

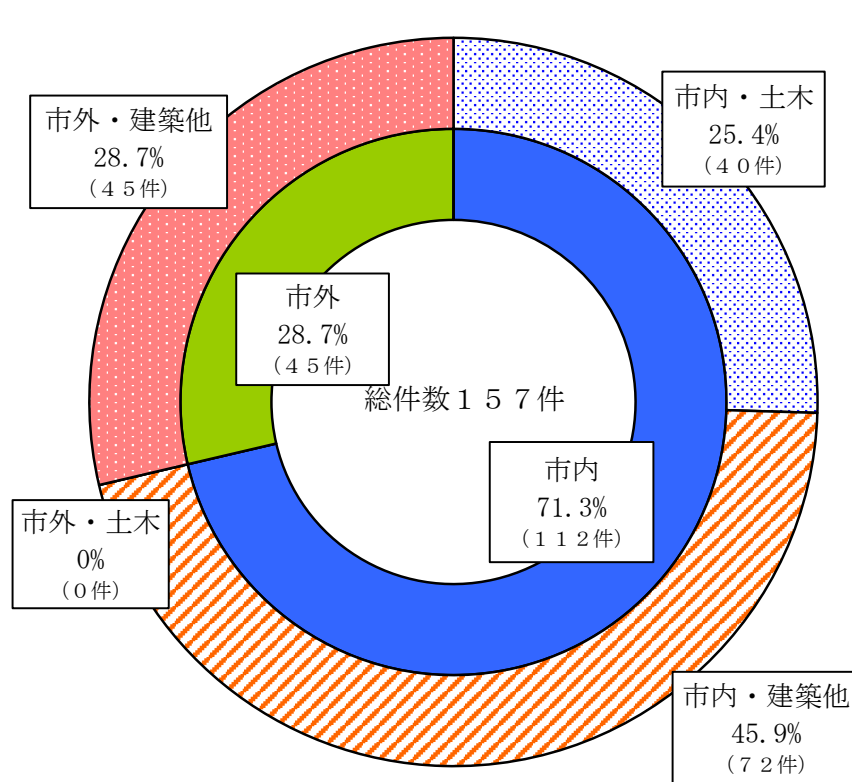
令和4年度公共工事発注実績調

令和5年6月

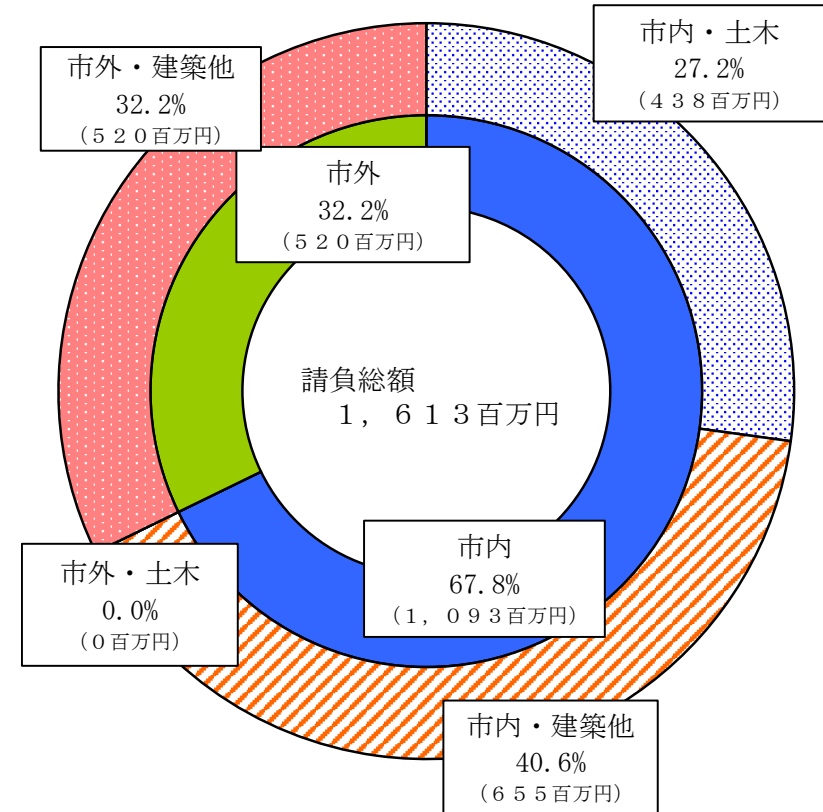
牛久市

市内・市外別公共工事発注状況

市内・市外別割合（件数）



市内・市外別割合（請負金額）



単位：件、千円

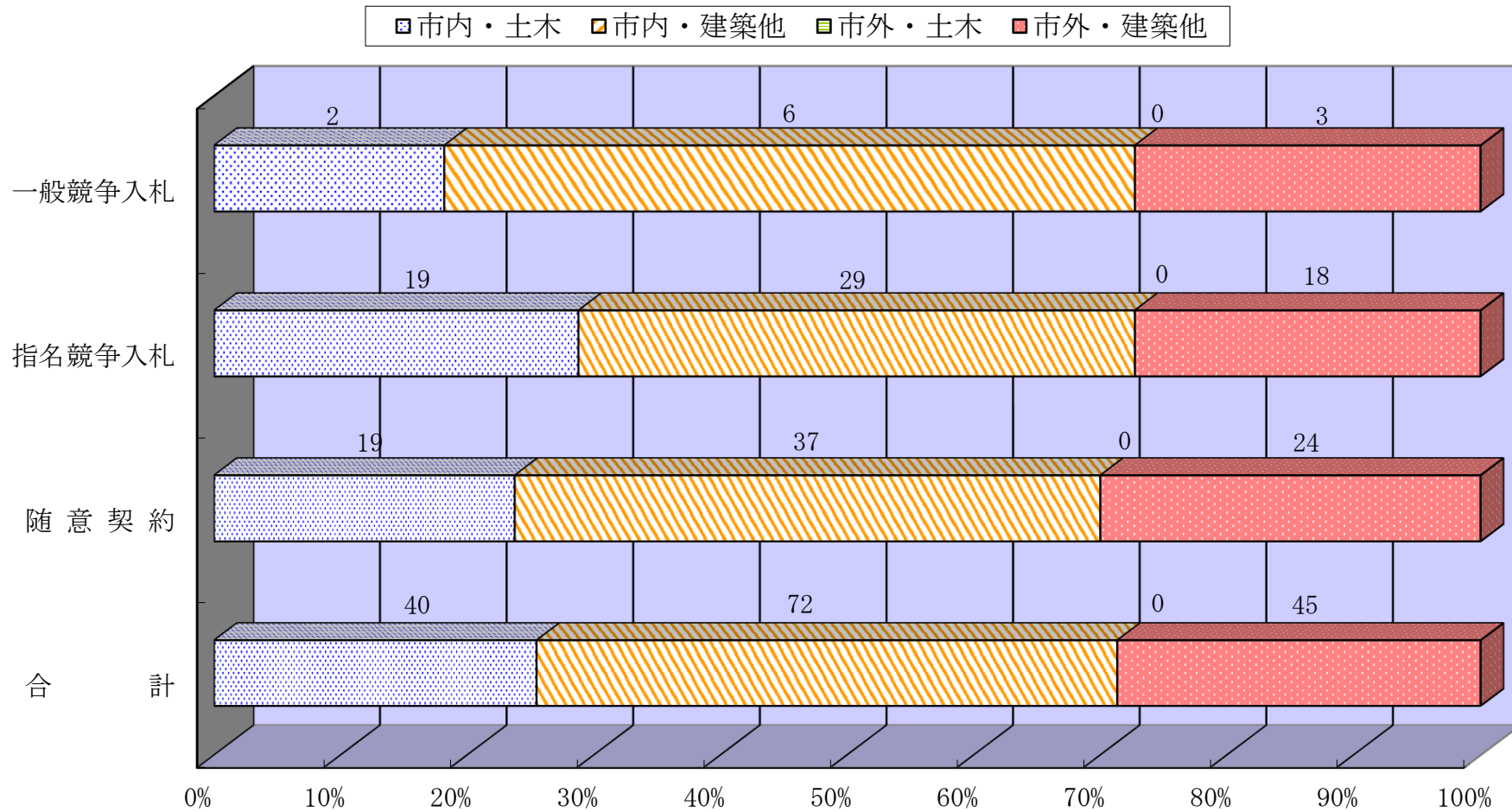
	件数	請負金額
市内業者 土木	40	438,463
建築他	72	655,211
小計	112	1,093,674
市外業者 土木	0	0
建築他	45	519,836
小計	45	519,836
合計	157	1,613,510

* JV発注の件数は市内に含む。

* JV発注の請負金額は出資比率により按分。

契約方法別発注件数

単位：件



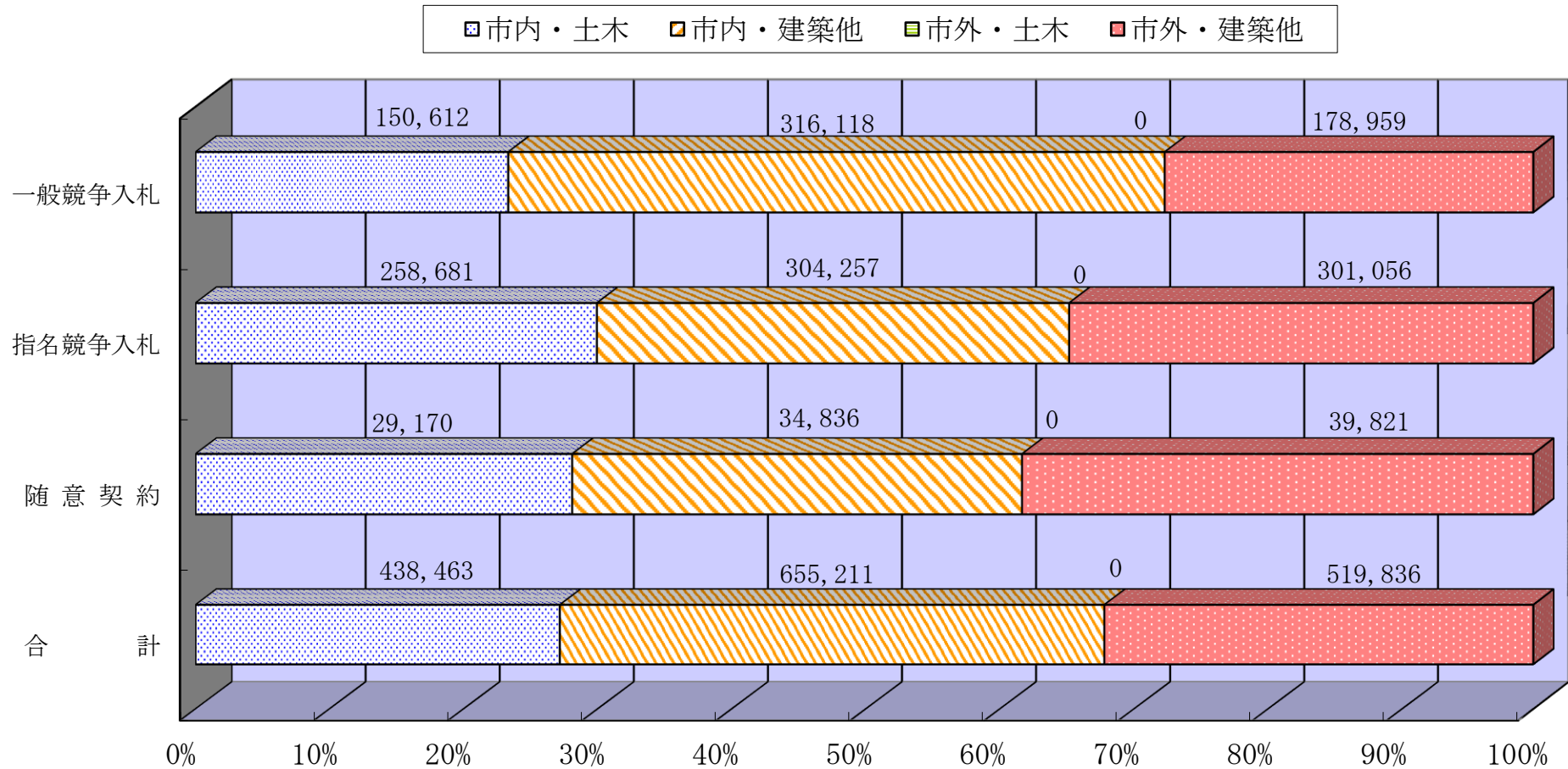
単位：件

契約方法	合計			土木工事			建築工事・その他		
	件数	市内業者 請負件数	市内業者 請負率(%)	件数	市内業者 請負件数	市内業者 請負率(%)	件数	市内業者 請負件数	市内業者 請負率(%)
一般競争入札	11	8	72.7%	2	2	100.0%	9	6	66.7%
指名競争入札	66	48	72.7%	19	19	100.0%	47	29	61.7%
随意契約	80	56	70.0%	19	19	100.0%	61	37	60.7%
合計	157	112	71.3%	40	40	100.0%	117	72	61.5%

*JV発注の件数は市内に含む。

契約方法別請負金額

単位：千円



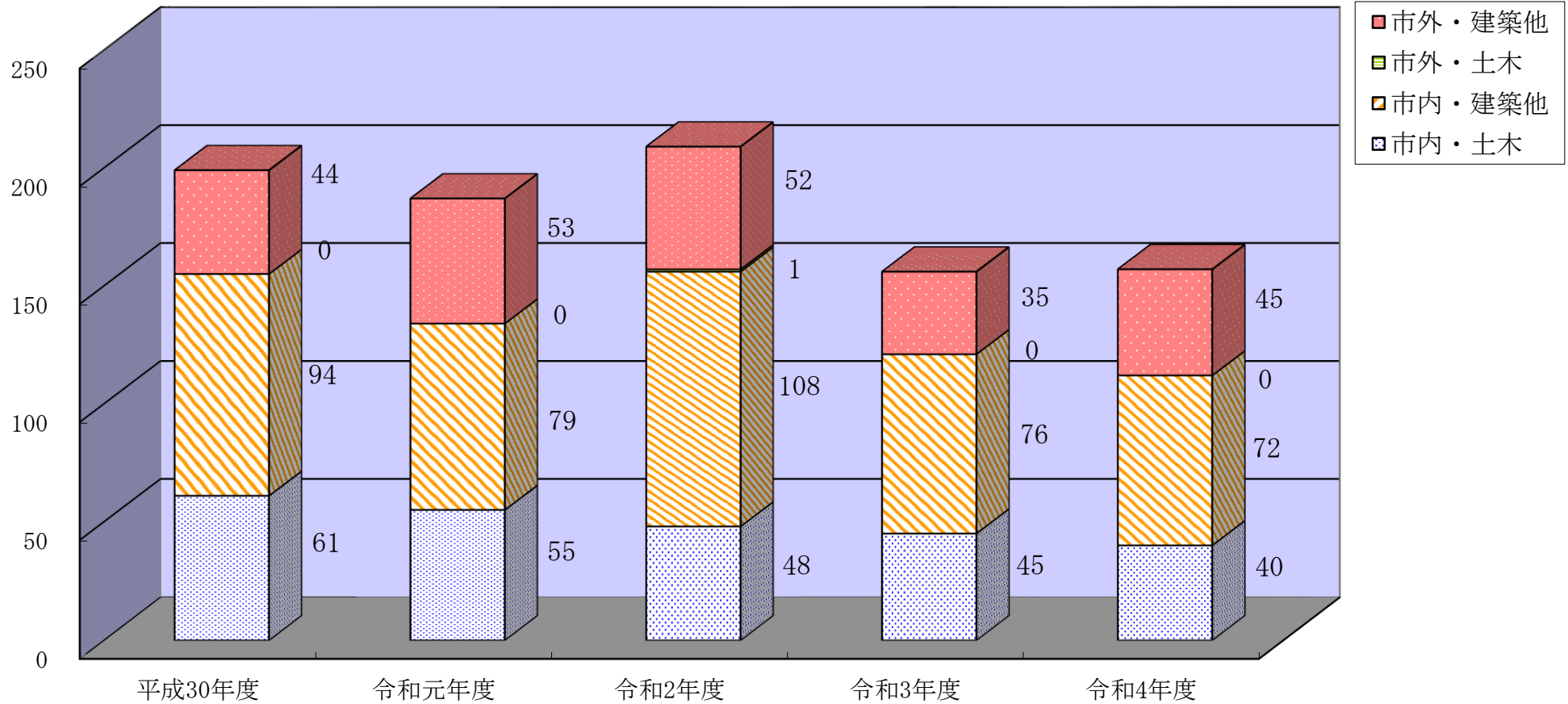
単位：千円

契約方法	合計			土木工事			建築工事・その他		
	金額	市内業者 請負金額	市内業者 請負率(%)	金額	市内業者 請負金額	市内業者 請負率(%)	金額	市内業者 請負金額	市内業者 請負率(%)
一般競争入札	645,689	466,730	72.3%	150,612	150,612	100.0%	495,077	316,118	63.9%
指名競争入札	863,994	562,938	65.2%	258,681	258,681	100.0%	605,313	304,257	50.3%
随意契約	103,827	64,006	61.6%	29,170	29,170	100.0%	74,657	34,836	46.7%
合計	1,613,510	1,093,674	67.8%	438,463	438,463	100.0%	1,175,047	655,211	55.8%

* JV発注の請負金額は出資比率により按分。

市内・市外別公共工事発注件数（過去5年）

単位：件



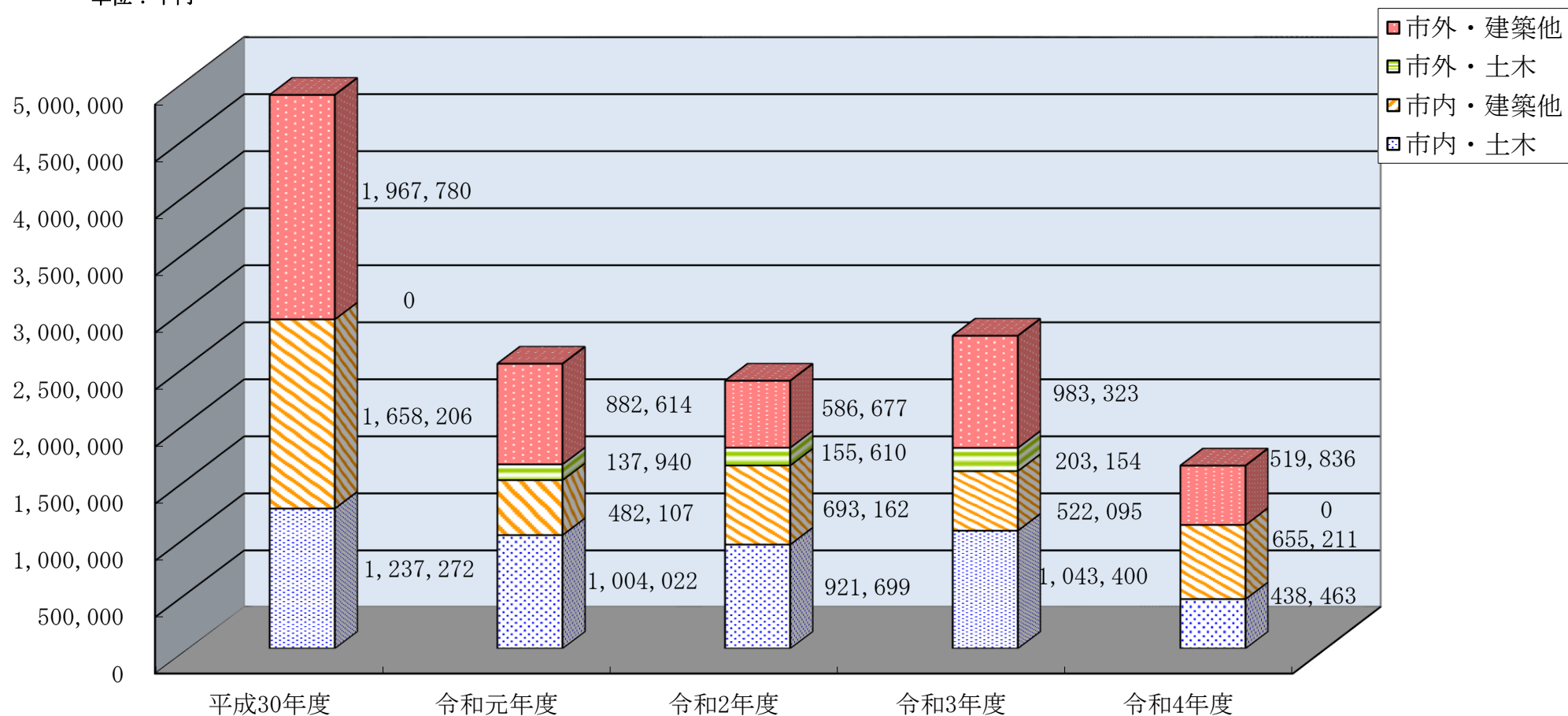
単位：件

契約年度	合 計			土 木 工 事			建 築 工 事 ・ そ の 他		
	件 数	市内業者 請負件数	市内業者 請負率(%)	件 数	市内業者 請負件数	市内業者 請負率(%)	件 数	市内業者 請負件数	市内業者 請負率(%)
平成30年度	199	155	77.9%	61	61	100.0%	138	94	68.1%
令和元年度	187	134	71.7%	55	55	100.0%	132	79	59.8%
令和2年度	209	156	74.6%	49	48	98.0%	160	108	67.5%
令和3年度	156	121	77.6%	45	45	100.0%	111	76	68.5%
令和4年度	157	112	71.3%	40	40	100.0%	117	72	61.5%

* JV発注の件数は市内に含む。

市内・市外別公共工事請負金額（過去5年）

単位：千円



単位：千円

契約年度	合計			土木工事			建築工事・その他		
	金額	市内業者 請負金額	市内業者 請負率(%)	金額	市内業者 請負金額	市内業者 請負率(%)	金額	市内業者 請負金額	市内業者 請負率(%)
平成30年度	4,863,258	2,895,478	59.5%	1,237,272	1,237,272	100.0%	3,625,986	1,658,206	45.7%
令和元年度	2,506,683	1,486,129	59.3%	1,141,962	1,004,022	87.9%	1,364,721	482,107	35.3%
令和2年度	2,357,148	1,614,861	68.5%	1,077,309	921,699	85.6%	1,279,839	693,162	54.2%
令和3年度	2,751,972	1,565,495	56.9%	1,246,554	1,043,400	83.7%	1,505,418	522,095	34.7%
令和4年度	1,613,510	1,093,674	67.8%	438,463	438,463	100.0%	1,175,047	655,211	55.8%

* JV発注の請負金額は出資比率により按分。

工種別契約金額(工事)

(単位:件,円)

工種		令和4年度	令和3年度	令和2年度	令和元年度	平成30年度	平成29年度	
1	土木工事	件数	40	45	49	55	61	53
		契約額	438,463,300	1,246,554,100	1,077,309,200	1,141,962,510	1,237,272,840	1,344,687,480
2	建築工事	件数	25	22	26	25	26	28
		契約額	193,927,800	494,882,300	376,568,500	672,407,176	2,284,422,480	1,450,817,460
3	とび・土工・コンクリート工事	件数	5	8	5	6	6	8
		契約額	15,521,000	37,328,500	32,271,800	14,619,000	8,091,360	59,589,000
4	電気工事	件数	19	19	33	20	26	24
		契約額	20,093,700	23,886,500	184,158,700	75,614,560	454,237,200	201,666,240
5	管工事	件数	21	21	38	26	36	32
		契約額	451,306,900	146,754,300	398,261,600	393,336,860	590,230,800	294,908,040
6	鋼構造物工事	件数	0	0	0	0	0	0
		契約額	0	0	0	0	0	0
7	舗装工事	件数	8	4	7	4	0	0
		契約額	264,297,000	94,578,000	100,083,500	62,975,000	0	0
8	塗装工事	件数	6	2	6	6	5	1
		契約額	56,562,000	16,137,000	17,423,761	14,589,500	11,563,560	410,400
9	防水工事	件数	0	4	0	1	1	0
		契約額	0	2,613,600	0	3,024,000	918,000	0
10	内装仕上工事	件数	0	0	0	0	0	0
		契約額	0	0	0	0	0	0
11	機械器具設置工事	件数	22	19	27	28	25	21
		契約額	125,365,900	113,421,000	144,068,100	92,808,600	159,026,112	92,767,680
12	電気通信工事	件数	2	3	6	2	1	1
		契約額	1,231,780	517,495,000	2,530,000	5,159,000	432,000	572,400
13	造園工事	件数	0	0	0	2	0	1
		契約額	0	0	0	4,403,300	0	4,190,400
14	建具工事	件数	1	0	0	1	1	1
		契約額	3,960,000	0	0	486,000	734,400	993,600
15	水道施設工事	件数	0	0	2	1	0	0
		契約額	0	0	1,023,000	154,000	0	0
16	消防施設工事	件数	2	5	4	4	2	1
		契約額	9,557,350	23,606,000	10,993,400	5,869,000	2,424,600	2,487,240
17	清掃施設工事	件数	1	1	0	0	0	0
		契約額	26,752,000	29,700,000	0	0	0	0
18	解体工事	件数	5	3	6	6	9	4
		契約額	6,471,300	5,016,000	12,456,290	19,274,705	113,904,997	6,328,800
合計	合計	件数	157	156	209	187	199	175
		契約額	1,613,510,030	2,751,972,300	2,357,147,851	2,506,683,211	4,863,258,349	3,459,418,740